

# 平成 26 年度 東商エコリーグ 事業報告書

平成 27 年 6 月

## ■事業概況：

<全体傾向(平成 26 年 4 月 1 日～平成 27 年 3 月 31 日)>

平成 27 年 3 月末現在の参加事業者数は、1,410 件で対前年度比-60 件と減少した。参加事業者数は昨年度増加に転じたが、本年度減少の主要因は前年末に終了した中野地区分である。

一方、年間回収量は、約 1,349 トンで、対前年度比で約-1.7 トン(約-0.1%)とほぼ昨年並に推移した。中野分を補完するほど回収量が増加したこととなる。

回収量の増減傾向は各地区各様だが、全 10 地区中 6 地区が増加地区となっており、数年来の減少区増える傾向は収まってきた感がある。昨年度来より日本経済回復の兆しが見えはじめたといわれてきており、平成 26 年度の国内全体の紙・板紙の生産量も下げ止まり傾向を示すようになってきた。東商エコリーグの回収実績にもここにきて連動してきたとみられる。

<地域別傾向>

参加事業所数増加区は、港(+23)、世田谷(+29 社)、北(+15 社)の 3 区で昨年と同数であった。一方減少区は、新宿(-5 社)、大田(-5 社)、渋谷(-4 社)の 3 区で昨年より 1 区減少した。

回収量の増加区は港、台東、江東、世田谷、荒川、渋谷の 6 区で昨年より 3 区増加した。反面、減少区は 4 区で昨年より 4 区減少した。

<所感>

中野地区の「なかのエコリサイクルシステム(NERS)」は、参加事業所数の伸び悩みや割りに合わない回収採算性等により中野支部の調整で、関係各者の合意のもと、平成 25 年度末をもって回収業務を終了した。同時に、中野区では事業系の資源物が区の家庭系回収ルートに紛れこまないよう指導を行うとともに、引き取り事業者一覧を作成・周知する等の対応を図ってきた。現在、回収担当 3 社が独自に従前の取引事業者を継続することで円滑な引き継ぎを完了した。

東商エコリーグ全体としては、平成 25 年度より参加事業所と回収量の減少区も着実に減り、この 2 年間で、システム全体としては安定感を取り戻してきたといえる。とはいえ、各地区でエコリーグ独自で車両を手当し採算性を確保するためには、数千に及ぶ参加事業者数が必要となる。そのためには、23 区で家庭系ごみの全面有料化、行政回収や集団回収ルートに小規模事業所の資源がただのり排出されないように行政側の指導の徹底、小規模事業者の処理責任意識の向上等、社会全体でリサイクルシステムの構築に向けた連携・協力が必要不可欠である。これまでは、各地区の担当者による空き車両や空き時間を有効活用した、あわせ回収の工夫と努力により、本エコリーグ事業を継続してきた。

2020 年の東京オリンピック・パラリンピックの開催が決定した。平成に入ってより、様々なリサイクルシステムが構築されてきたが、小規模事業者向けのリサイクルシステムには課題が多い。オリンピック・パラリンピックを契機に東京都、23 区等と連携・協力し、エコリーグ事業の強化策について検討する段階にあるといえる。

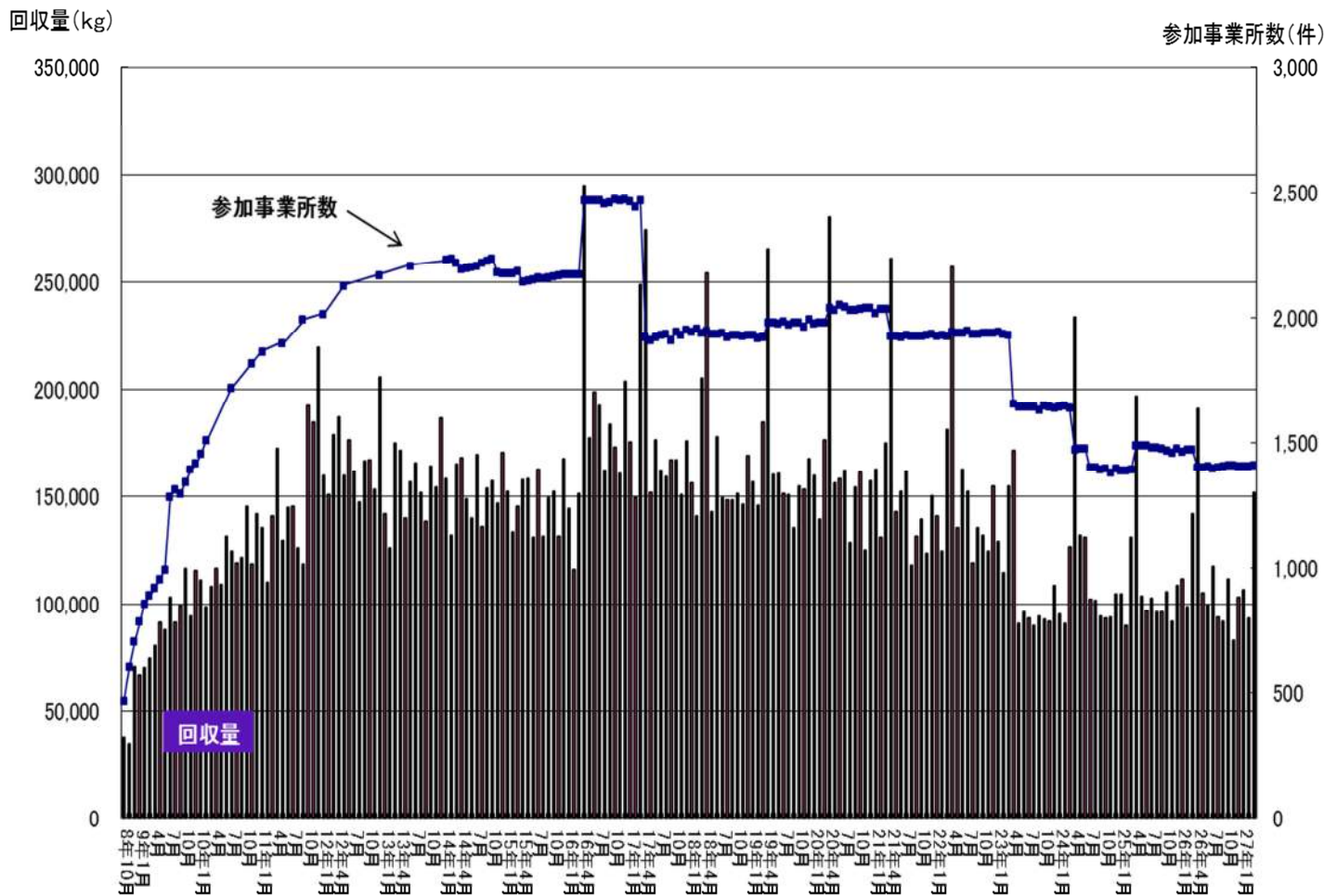
報告書作成：東リ協会(公益社団法人東京都リサイクル事業協会)IBR団連(東京都リサイクル事業団体連合会)

〒111-0055 東京都台東区三筋 2-3-9-701 TEL:03-5833-1030 FAX:03-5833-1040

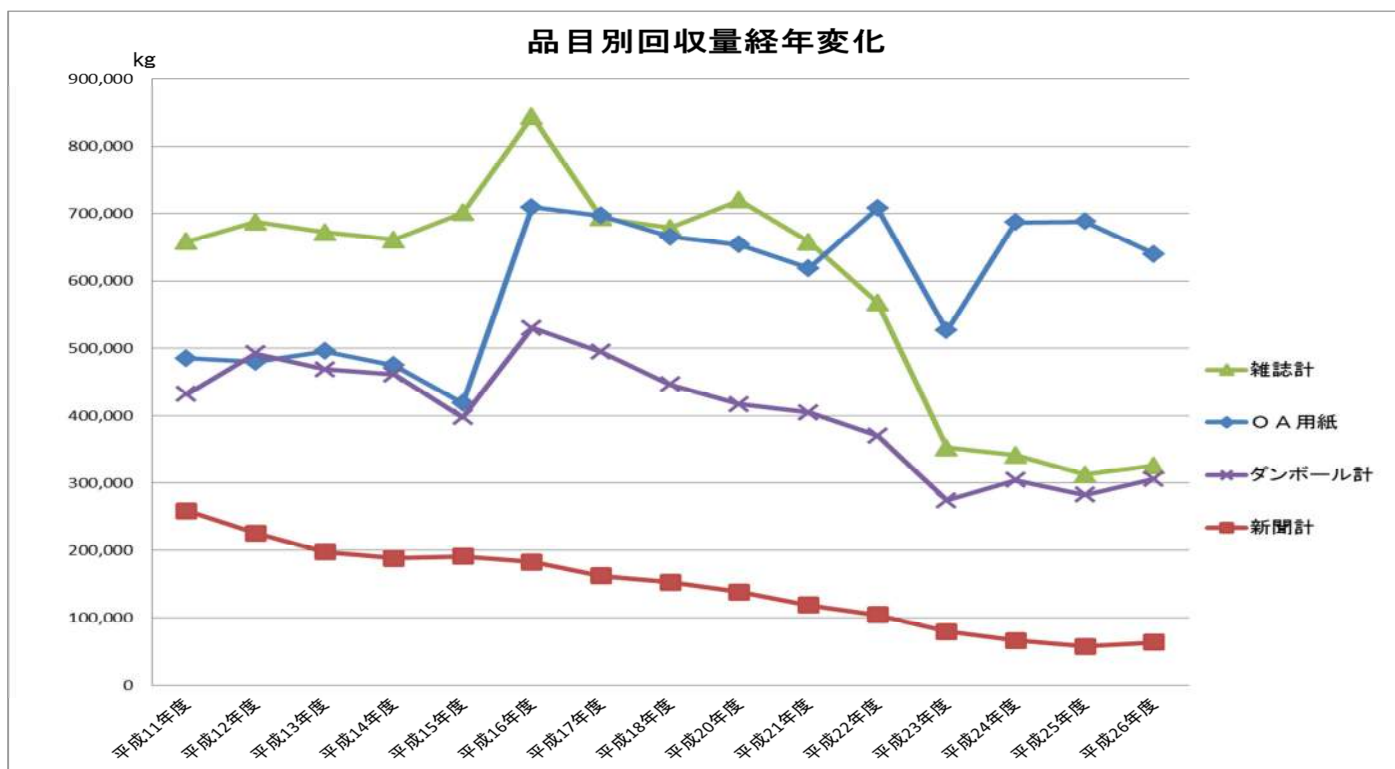
# ■支部別回収実績

		平成21年度	平成22年度	平成23年度	平成24年度	平成25年度	平成26年度												合計	総合計	備考
		合計	合計	合計	合計	合計	4月	5月	6月	7月	8月	9月	10月	11月	12月	27年1月	2月	3月			
港	登録件数(件)	-5	1	6	8	-5	3	1	3	0	2	5	3	0	-1	0	1	6	23	-	
	累計(件)	100	101	107	115	110	113	114	117	117	119	124	127	127	126	126	127	133	133	133	
	OA用紙	6,225	2,400	2,535	4,976	5,755	210	138	138	165	131	45	360	185	365	810	345	470	3,362	155,588	
	新聞	8,730	9,597	9,655	6,589	4,879	441	703	299	370	185	210	195	150	360	225	205	475	3,818	218,763	
	雑誌	44,420	39,964	46,986	30,650	38,945	3,756	2,799	2,796	2,983	3,841	3,712	9,977	4,267	4,229	3,386	2,995	2,878	47,619	967,476	
	その他	30,860	30,885	31,420	29,976	31,109	2,227	2,710	2,371	2,713	2,591	3,078	3,458	2,930	2,501	2,455	1,877	2,223	31,134	564,710	
合計(kg)	90,235	82,856	90,596	79,415	88,306	7,841	6,905	6,464	6,811	7,430	7,703	14,790	7,997	8,208	7,457	6,125	6,995	94,726	1,960,239		
新宿	登録件数(件)	3	0	0	0	0	0	-1	0	-1	0	1	1	0	-2	0	0	-1	-5	-	
	累計(件)	211	211	120	70	70	70	69	69	68	67	67	67	68	68	66	66	65	65	65	
	OA用紙	51,850	49,300	40,020	33,090	30,798	2,166	2,139	1,838	2,315	2,044	2,192	1,739	1,671	2,049	2,313	1,537	1,993	23,996	1,380,340	
	新聞	32,075	26,950	20,450	17,091	14,909	1,194	1,024	1,041	1,158	1,178	1,030	1,273	985	1,519	1,139	863	1,301	13,705	794,632	
	雑誌	230,515	251,990	82,050	105,878	75,015	6,576	6,553	4,372	4,836	4,723	4,235	6,101	3,305	7,218	5,962	4,942	5,776	64,599	3,310,616	
	その他	43,580	41,910	20,820	19,381	12,856	1,040	860	965	884	906	1,034	870	1,395	1,957	1,223	1,256	1,191	13,581	839,804	
合計(kg)	362,805	375,170	166,910	176,673	133,578	11,095	10,648	8,349	9,356	9,042	8,803	10,121	7,446	12,957	10,851	8,801	10,547	117,816	6,376,375		
台東	登録件数(件)	-84	15	0	0	0	0	0	0	0	0	0	0	0	0	0	0	0	0	-	
	累計(件)	211	226	226	226	226	226	226	226	226	226	226	226	226	226	226	226	226	226	226	
	OA用紙	5,220	66,080	68,210	46,910	39,060	4,850	6,630	3,520	6,160	2,830	2,530	4,950	2,810	5,010	4,260	2,700	4,830	51,080	511,414	
	新聞	12,060	11,080	11,510	9,840	7,160	520	430	380	320	300	500	470	710	540	430	560	920	730	6,520	283,113
	雑誌	65,435	14,440	7,350	4,990	3,770	250	190	230	220	290	120	160	250	180	230	160	210	250	885,940	1,978,859
	その他	17,495	4,840	13,540	14,310	16,330	1,730	1,520	1,330	1,330	1,930	840	1,460	1,680	1,590	1,840	1,600	1,520	1,830	203,143	525,249
合計(kg)	105,950	102,360	103,390	79,950	68,630	7,730	8,980	5,480	8,260	5,550	4,100	7,520	5,310	7,260	6,970	5,630	7,340	80,130	1,978,859		
墨田	登録件数(件)	0	5	0	23	2	0	0	0	0	0	0	0	0	0	0	0	0	0	-	
	累計(件)	150	155	155	132	134	134	134	134	134	134	134	134	134	134	134	134	134	134	134	
	OA用紙	7,578	6,396	6,025	110	70	0	0	0	20	0	0	0	10	0	0	0	20	50	97,988	
	新聞	14,573	12,300	4,450	3,770	3,080	325	165	175	200	175	230	175	225	390	150	175	255	2,840	193,965	
	雑誌	36,134	30,504	28,525	29,100	29,700	1,750	1,850	1,650	2,025	1,825	2,000	1,850	1,500	1,825	1,550	1,550	1,800	21,175	555,534	
	その他	22,200	18,600	13,500	13,900	13,580	710	560	950	1,240	870	800	880	580	1,910	850	880	990	11,220	333,521	
合計(kg)	80,485	67,800	52,500	46,880	46,430	2,785	2,575	2,775	3,485	2,870	3,030	2,915	2,305	4,125	2,550	2,605	3,065	35,085	1,274,044		
江東	登録件数(件)	0	1	1	-5	0	0	0	0	0	0	0	0	0	0	0	0	0	0	-	
	累計(件)	41	42	43	38	38	38	38	38	38	38	38	38	38	38	38	38	38	38	38	
	OA用紙	6,200	4,770	3,530	3,720	2,780	180	200	420	200	320	210	200	300	190	530	220	350	3,320	86,520	
	新聞	3,300	2,950	2,430	1,540	1,230	80	100	80	80	80	100	80	80	160	60	100	80	1,080	78,650	
	雑誌	10,260	7,130	4,760	4,550	4,540	500	480	440	280	480	180	460	450	300	400	220	480	4,670	179,905	
	その他	7,000	5,160	3,050	3,160	3,170	230	410	530	190	640	180	240	620	310	290	250	230	410	194,231	
合計(kg)	26,760	20,010	13,770	12,970	11,720	990	1,190	1,470	750	1,520	670	980	1,450	960	1,280	790	1,140	13,190	541,716		
大田	登録件数(件)	0	0	-38	0	0	-5	0	0	0	0	0	0	0	0	0	0	0	0	-	
	累計(件)	84	84	46	46	46	41	41	41	41	41	41	41	41	41	41	41	41	41	46	
	OA用紙	2,980	3,880	3,000	2,780	2,460	240	260	100	140	180	200	200	180	180	80	100	180	2,040	84,110	
	新聞	2,900	2,180	1,580	1,250	1,330	110	100	60	60	140	60	80	110	150	90	110	140	1,210	73,208	
	雑誌	16,200	17,040	17,800	17,390	24,030	2,010	1,220	950	1,600	920	960	1,950	1,120	1,890	1,020	750	1,300	15,690	370,918	
	その他	8,182	10,225	11,290	10,375	10,955	865	800	670	710	805	915	850	890	360	745	815	835	9,260	222,620	
合計(kg)	30,262	33,655	33,840	31,795	39,415	3,225	2,380	1,780	2,510	2,045	2,135	3,080	2,300	2,580	1,935	1,775	2,455	28,200	770,596		
世田谷	登録件数(件)	-21	0	-166	-84	88	29	0	0	0	0	0	0	0	0	0	0	0	29	-	
	累計(件)	815	815	649	565	653	682	682	682	682	682	682	682	682	682	682	682	682	682	682	
	OA用紙	505,690	541,990	379,813	576,640	590,040	111,910	43,550	36,900	43,700	33,500	33,220	36,850	29,150	31,410	39,120	35,350	69,970	544,630	7,331,008	
	新聞	30,570	24,230	16,331	19,170	18,980	1,630	1,270	2,240	3,170	2,220	2,710	2,610	2,670	2,590	3,340	2,500	3,420	30,370	577,006	
	雑誌	183,840	138,160	106,939	100,760	100,710	14,140	6,880	12,790	15,100	10,540	9,360	11,630	7,100	10,170	14,240	11,580	21,710	145,240	2,001,279	
	その他	236,340	228,640	149,527	191,090	182,470	23,680	16,290	16,100	19,030	12,450	16,110	16,970	13,250	15,190	14,400	13,930	17,770	195,170	3,444,107	
合計(kg)	957,380	933,420	652,645	887,660	892,200	151,360	67,990	68,030	81,000	58,710	61,400	68,060	52,170	59,360	71,100	63,360	112,870	915,410	13,366,265		
中野	登録件数(件)	0	0	0	0	1														-	
	累計(件)	112	112	112	112	113														113	
	OA用紙	3,059	4,096	3,856	4,160	4,370														95,686	
	新聞	1,401	1,153	1,353	823	860														53,247	
	雑誌	2,670	1,580	1,420	1,261	656														110,215	
	その他	4,085	2,863	2,537	1,825	1,429														129,658	
合計(kg)	13,568	10,176	9,526	8,154	7,315														406,254		
北	登録件数(件)	1	-6	4	-3	-5	15	0	0	0	0	0	0	0	0	0	0	0	15	-	
	累計(件)	35	29	33	30	25	40	40	40	40	40	40	40	40	40	40	40	40	40	25	
	OA用紙	4,700	4,360	2,525	2,615	2,280	110	100	70	160	40	130	100	100	95	85	195	1,250	138,498		
	新聞	1,470	2,010	1,250	1,140	975	45	61	20	113	38	77	73	67	91	24	87	159	855	79,583	
	雑誌	22,035	20,650	21,280	21,995	16,300	295	326	416	300	212	303	303	282	448	295					

## ■回収量と参加事業所数の推移

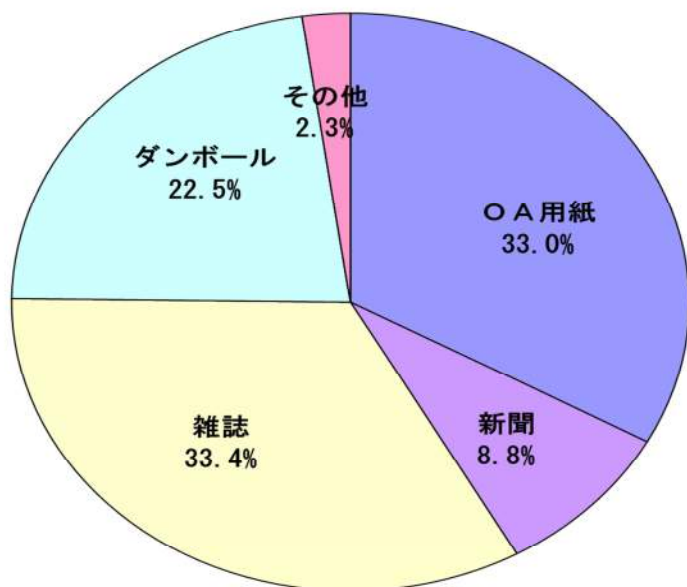


## ■品目別回収量経年変化



## ■回収古紙別割合 (平成8年10月～平成27年3月)

東商エコリーグ 回収古紙別割合 (平成8年10月～平成27年3月)



過去 18 年間の古紙回収実績から、回収古紙別の割合で最も多いのは、雑誌とコピーや連続用紙などのOA用紙が全体の約66%を占めている。雑誌(33.4%)、OA用紙(33.0%)。ついで段ボールなどの梱包材が約2割(22.5%)、新聞古紙が約1割(8.8%)の組成となっている。

## ■古紙価格の推移

