

令和4年度 東商エコリーグ 事業報告書

令和5年6月

■事業概況:

<全体傾向(令和4年4月1日～令和5年3月31日)>

令和5年3月末現在の参加事業者数は、1,936件で対前年度比+15件増加した。参加事業者数は9年連続で増加傾向にある。

年間回収量は、約1,201トンで、対前年度比では約45トン(+約102%)増加した。事業所数、回収量の増減傾向は各地区各様であるが、事業所数は全9地区中2地区で微増、減少地区も2地区であった。回収量では全9地区中5地区が増加、4地区で減少した。

紙板紙の消費量は2008年のリーマンショック、2020年の新型コロナ感染拡大による経済停滞をきっかけに消費量が大きく減少、ここ10年ではデジタル・ペーパーレス化もあり、年平均約2%ずつの減少傾向が続いており、この傾向は当面変わらないと思われる。このため東商エコリーグも、参加事業所が恒常的に大幅に増加しない限り、回収量は減少傾向を示すと推量される。

<地域別傾向>

参加事業所数が増加したのは、墨田(+4社)、世田谷(+29社)の2地区で昨年より1地区減少した。他方、減少区は、昨年から連続減少の新宿(-6社)と北(-11社)であった。回収量が増加したのは新宿(+約0.8トン)、台東(+約3トン)、墨田(+約103トン※)、北(+約5.8トン)、渋谷(+約0.9トン)の5地区だった。※区庁舎からの新規回収により回収増となった。

<所感>

一昨年はコロナ感染症拡大の影響等により、古紙回収量は過去最大の対前年比-12%であった。しかし、昨年・今年ともに減少傾向が止まらない地区が依然あるものの、全体では僅かながら回収量・参加事業所数はともに増加に転じた。こうしたことから当システムの深刻な減衰傾向は一服したとみることができる。

前述のとおり、古紙回収量は年々減少傾向で推移している。また折からの古紙価格低迷については、一昨年1月からの中国への輸出が完全にストップしたことによる影響が懸念されていたが、国内メーカーの段ボール原紙の輸出量が好調に伸びたため、段ボール古紙の需給もタイトな状況を維持できた。このため古紙価格は2年にわたりゆっくりと回復傾向にあり、最低限の価格は維持されてきた感がある。

とはいうものの、ロシアのウクライナ侵攻等による、ガソリン価格の高騰、人件費を含めた諸物価の高騰のインフレ傾向は、3K職場でもあるリサイクル事業者にとっては、先行き不透明な経済環境であることに変わりはない。

本年10月1日より、23区(東京二十三区清掃一部事務組合)では事業系廃棄物処理手数料を値上げ(40円/キロ→46円/キロ)する。処理料金の値上げは、ごみの分別ヘインセンティブが働き、資源化の促進が期待される。これを機に関係機関と連携し、事業系資源の有料シールの貼付を徹底してもらうとともに小規模事業所に対して東商エコリーグの利用を働きかけていきたい。

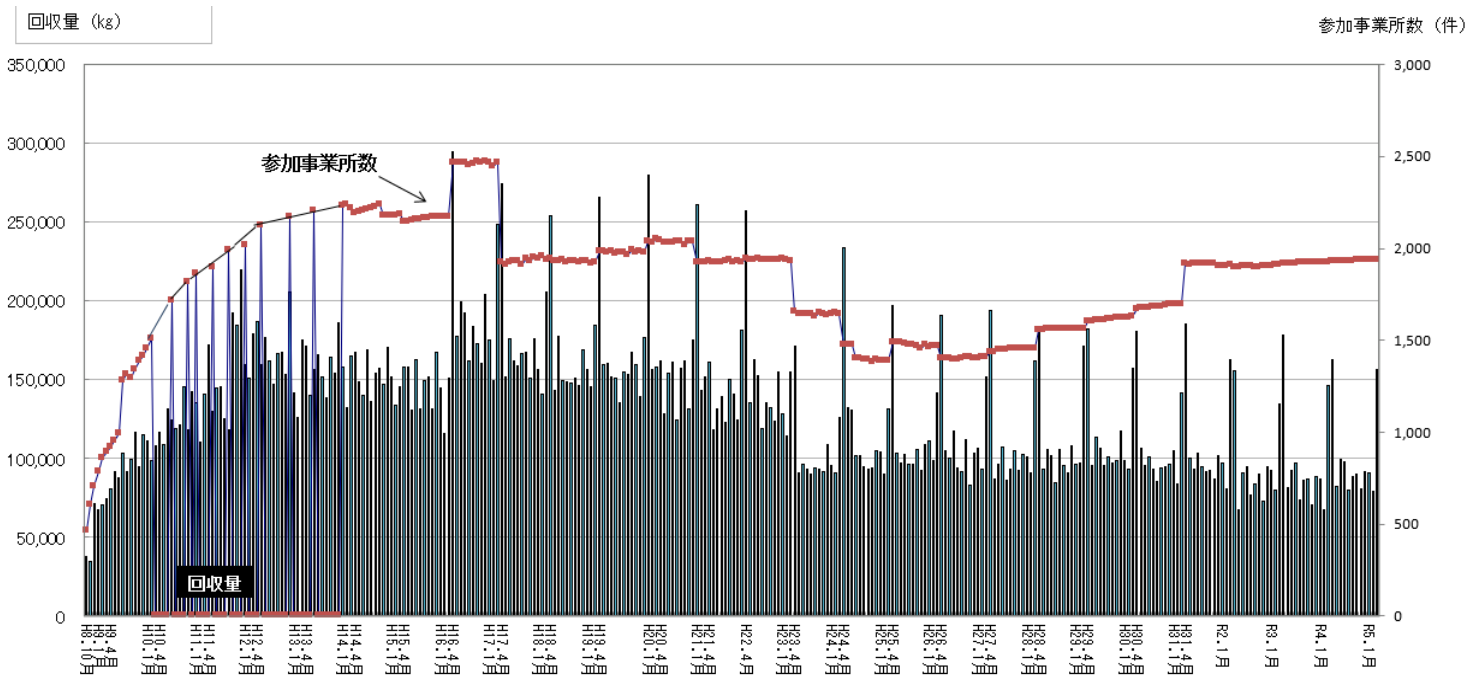
報告書作成: 東リ協会(公益社団法人東京都リサイクル事業協会) IBR団連(東京都リサイクル事業団体連合会)

〒111-0055 東京都台東区三筋 2-3-9-701 TEL:03-5833-1030 FAX:03-5833-1040

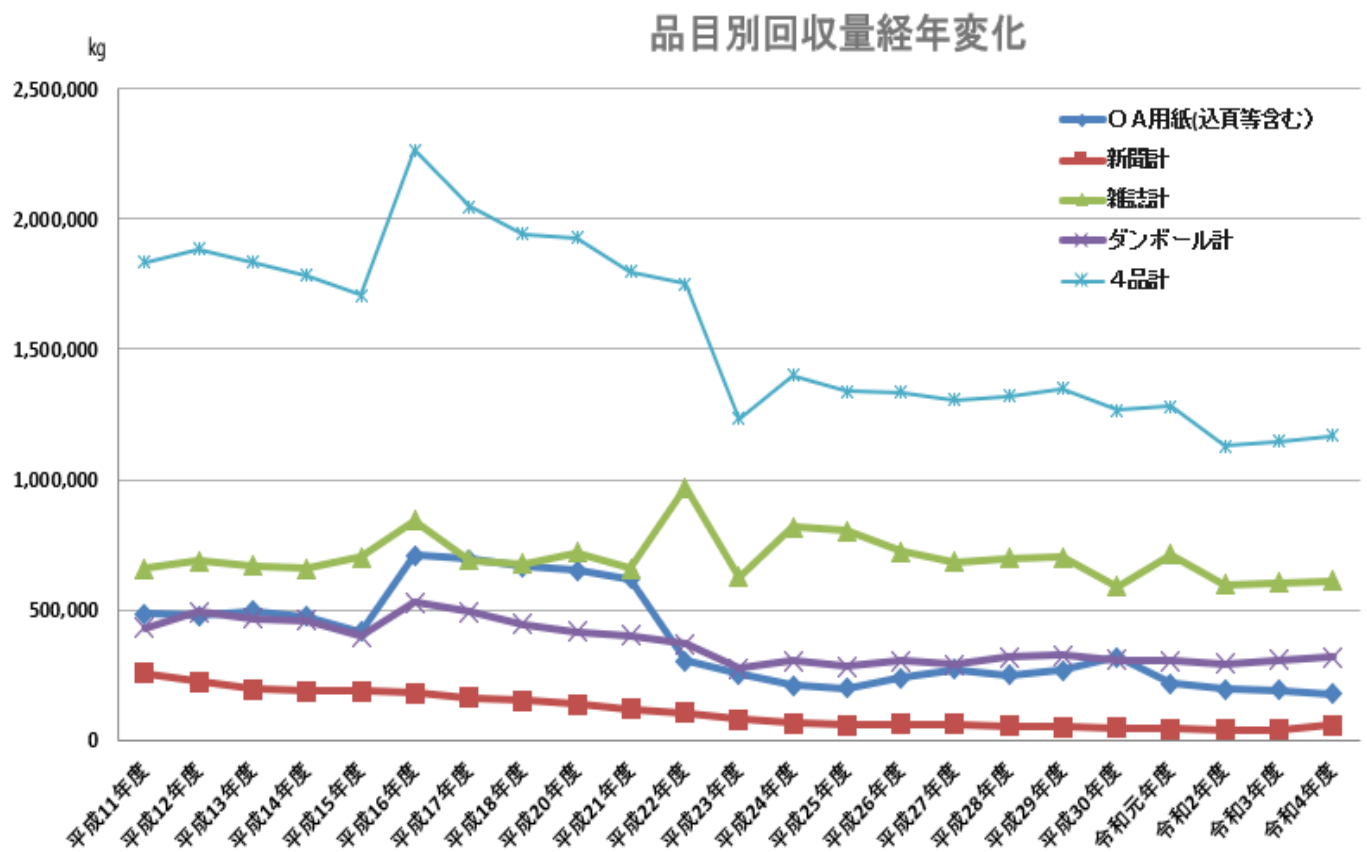
■支部別回収実績

	平成30年度				令和元年度				令和2年度				令和3年度				令和4年度				令和4年度 合計	総合計	備考
	合計	合計	合計	合計	4月	5月	6月	7月	8月	9月	10月	11月	12月	2023年1月	2月	3月	合計						
港	登録件数(件)	25	12	12	5												0	225	回収料金の値上げを実施(R1)				
	累計(件)	205	208	220	225	225	225	225	225	225	225	225	225	225	225	225	225	225	225				
	OA用紙	3,932	2,976	4,466	0	0	0	0	0	0	0	0	0	0	0	0	0	0	176,866				
	新聞	2,732	1,843	1,879	3,650	100	275	230	187	179	145	355	230	545	275	251	201	2,973	240,577				
	雑誌	38,075	41,520	32,640	37,192	2,702	1,839	3,074	3,110	2,701	3,290	2,064	2,452	2,764	2,442	1,889	1,711	30,038	1,285,097				
新宿	登録件数(件)	-1	-7	-4	-7	-7											1	-6	回収料金の値上げを実施(R1)				
	累計(件)	64	57	53	46	39	39	39	39	39	39	39	39	39	39	39	40	40					
	OA用紙	24,027	23,992	18,427	13,779	1,223	882	887	875	1,141	867	809	1,027	716	852	758	616	10,653	1,551,130				
	新聞	9,175	7,299	5,859	4,474	433	371	404	368	367	391	372	323	683	401	350	255	4,718	862,240				
	雑誌	45,073	44,997	29,462	22,766	2,642	1,946	1,512	2,098	1,484	1,987	1,844	1,562	2,637	2,429	1,674	3,177	24,992	3,653,193				
台東	登録件数(件)	0	0	0	0												0	0	協成から東協協へ承継				
	累計(件)	226	226	226	226	226	226	226	226	226	226	226	226	226	226	226	226	226					
	OA用紙	0	360	790	600	0	160	0	0	0	0	0	200	0	0	0	0	360	641,654				
	新聞	5,890	4,760	3,650	3,610	310	270	220	280	220	210	350	190	180	90	230	440	2,990	318,843				
	雑誌	38,640	34,690	25,350	24,610	3,390	2,080	2,040	1,750	1,250	1,890	1,700	1,860	2,870	2,290	1,820	2,830	25,770	1,042,360				
墨田	登録件数(件)	4	3	8	4												3	-	区役所回収開始				
	累計(件)	156	159	167	171	171	171	171	171	172	172	173	174	174	174	174	174	174					
	OA用紙	20	20	10	10	0	0	0	0	0	0	0	0	0	0	0	0	10	98,246				
	新聞	120	120	120	60	1,240	740	1,060	1,540	2,250	1,700	1,860	2,710	1,620	900	1,010	2,330	18,960	195,950				
	雑誌	20,900	23,200	22,100	15,700	9,490	5,240	5,300	6,250	4,270	4,070	4,650	3,430	5,080	4,630	4,530	11,660	68,600	713,909				
江東	登録件数(件)	0	0	0	0												0	0	価格低下により回収開始				
	累計(件)	22	22			0	0	0	0	0	0	0	0	0	0	0	0	0					
	OA用紙	2,290	2,320																				
	新聞	620	410																				
	雑誌	3,700	3,670																				
大田	登録件数(件)	0	-1	-4	0												0	0	取事業継続が困難のため事業終了				
	累計(件)	38	37	33	33	33	33	33	33	33	33	33	33	33	33	33	33	33					
	OA用紙	930	600	660	920	40	40	40	200	40	20	120	60	60	60	40	0	720	91,980				
	新聞	2,160	1,180	900	1,060	120	100	60	60	40	40	40	40	60	40	40	60	700	82,828				
	雑誌	8,710	3,480	2,780	2,720	380	180	180	320	200	160	240	200	180	260	200	240	2,740	430,858				
世田谷	登録件数(件)	43	218	9	15	29											29	-	「ミックス紙」をOA用紙(込み異動)として算入(H22~)				
	累計(件)	900	1,118	1,127	1,142	1,171	1,171	1,171	1,171	1,171	1,171	1,171	1,171	1,171	1,171	1,171	1,171	1,171					
	OA用紙	279,780	179,480	164,380	170,820	24,650	11,330	13,270	11,880	10,920	11,830	11,670	9,990	10,390	12,080	9,850	23,230	161,090	6,774,514				
	新聞	24,960	26,180	24,720	24,760	1,870	1,390	2,070	1,840	1,850	1,870	2,050	2,080	2,340	2,120	1,730	2,950	24,160	792,836				
	雑誌	409,160	538,620	460,560	484,270	71,560	25,440	34,230	32,880	26,670	29,120	30,420	27,210	29,030	34,360	28,260	64,290	433,470	7,905,003				
中野	登録件数(件)	0	0	0	0												0	0	民間937、行政234、計1,171				
	累計(件)	927,930	957,430	857,900	907,780	123,950	55,840	71,180	66,540	54,300	61,880	62,650	55,110	60,200	65,470	56,270	114,260	847,650	20,643,915				
	OA用紙	0	0	0	0																		
	新聞	0	0	0	0																		
	雑誌	0	0	0	0																		
北	登録件数(件)	-2	3	45	45	-11											-11	34	従事者確保が難しい(R4)				
	累計(件)	36	39	45	45	34	34	34	34	34	34	34	34	34	34	34	34	34					
	OA用紙	2,510	2,420	4,070	4,140	450	370	310	340	80	40	60	610	970	100	110	350	3,790	161,043				
	新聞	278	427	618	520	40	40	30	50	20	0	60	140	250	40	10	650	1,350	84,478				
	雑誌	12,298	12,909	14,342	12,450	1,750	1,910	1,490	740	1,320	1,060	1,480	1,420	1,120	1,000	1,180	5,650	20,120	651,512				
荒川	登録件数(件)	-3	-1	-2	-4												0	0	回収事業者減少傾向				
	累計(件)	29	28	26	22	22	22	22	22	22	22	22	22	22	22	22	22	22					
	OA用紙	3,965	3,155	2,160	2,040	190	155	160	135	130	140	95	120	130	145	100	110	1,610	146,400				
	新聞	1,570	1,570	1,340	1,580	130	110	105	140	130	125	135	115	135	125	125	120	1,495	105,608				
	雑誌	10,595	8,640	8,455	6,505	700	435	410	575	360	315	455	460	455	555	355	365	5,440	386,795				
板橋	登録件数(件)	0	0	0	0												0	0	R34より回収料金を2倍に。				
	累計(件)	0	0	0	0												0	0					
	OA用紙	0	0	0	0																		
	新聞	0	0	0	0																		
	雑誌	0	0	0	0																		
渋谷	登録件数(件)	0	-4	0	-3												0	0	回収料金の値上げを実施(R1)				
	累計(件)	18	14	14	11	11	11	11	11	11	11	11	11	11	11	11	11	11					
	OA用紙	1,693	1,731	1,963																			
	新聞	541	672	344																			
	雑誌	4,136	2,764	3,181																			
合計	66	225	19	10	11	0	0	0	1	0	1	1	0	0	0	1	15	-					
参加事業所数	1,694	1,908	1,911	1,921	1,932	1,932	1,932	1,932	1,933	1,934	1,935	1,935	1,935	1,935	1,935	1,936	1,936	1,936					
回収量(kg)	1,277,921	1,291,335	1,135,284	1,155,834	163,087	82,338	99,567	97,599	79,984	88,806	89,807	80,927	91,968	91,153	79,437	156,608	1,201,281	40,589,772					

■回収量と参加事業所数の推移



■品目別回収量経年変化

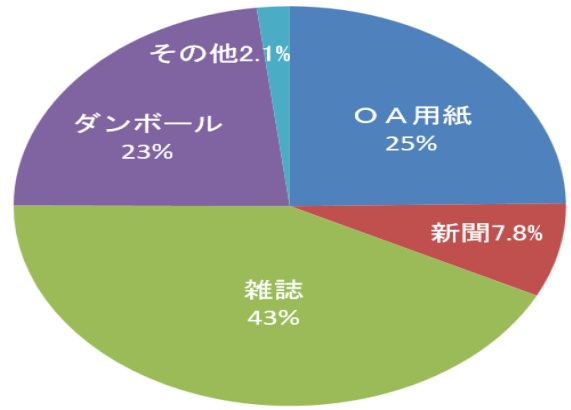


※平成22年度以降「OA用紙」を「OA用紙(込頁等含む)」に変更(R2年度変更)

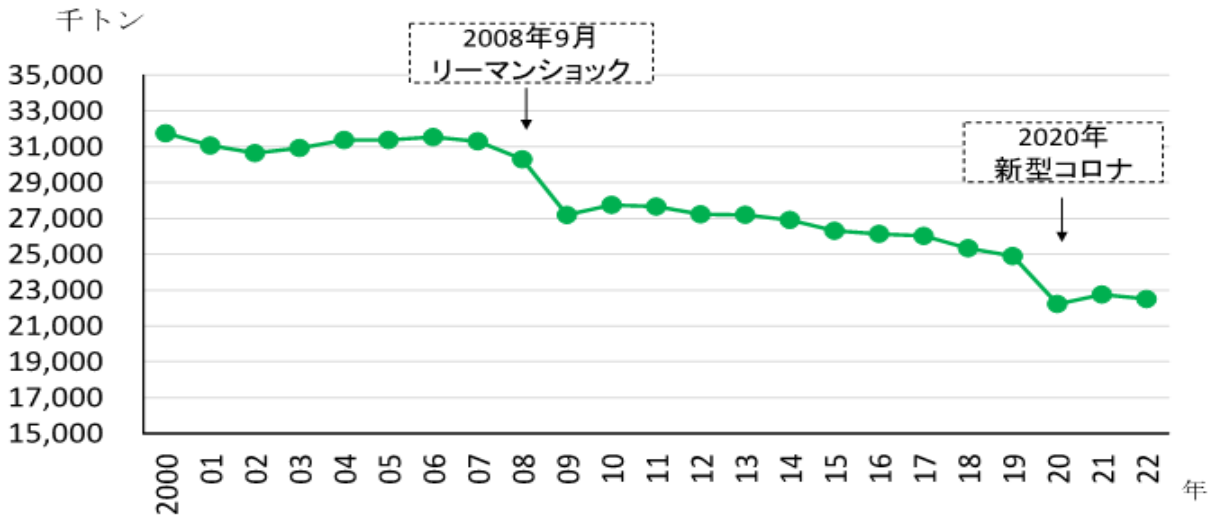
■回収古紙別割合(平成8年10月～令和5年3月)

過去 27 年の古紙回収実績から、回収古紙別の割合で最も多いのは、雑誌、コピー用紙及び連続用紙などの OA 用紙等が全体の約 7 割(68%)を占めている。[内訳 OA 用紙(25%)・雑誌(43%)]

ついで段ボールなどの梱包材が約2割(23%)、新聞古紙が約1割(7.8%)の組成となっている。



■紙・板紙消費量推移



出典: 経済産業省「経済産業省生産動態統計月報・年報～紙・印刷・プラスチック製品・ゴム製品統計編～」

■古紙価格の推移

